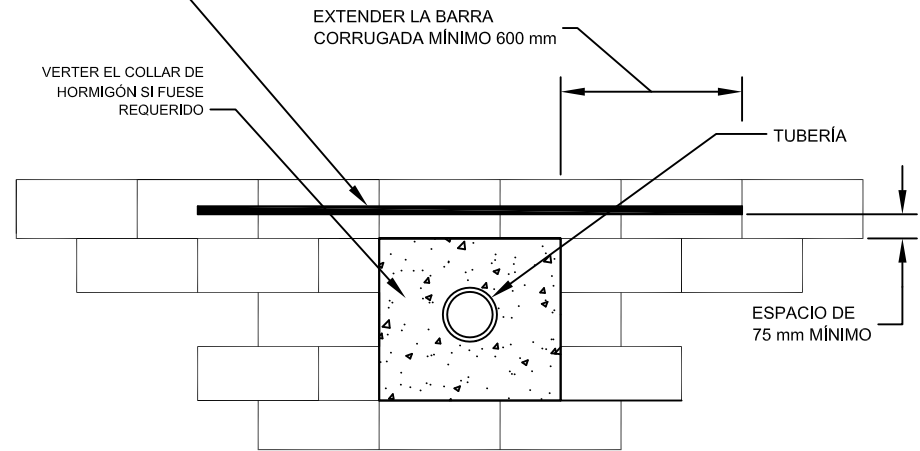
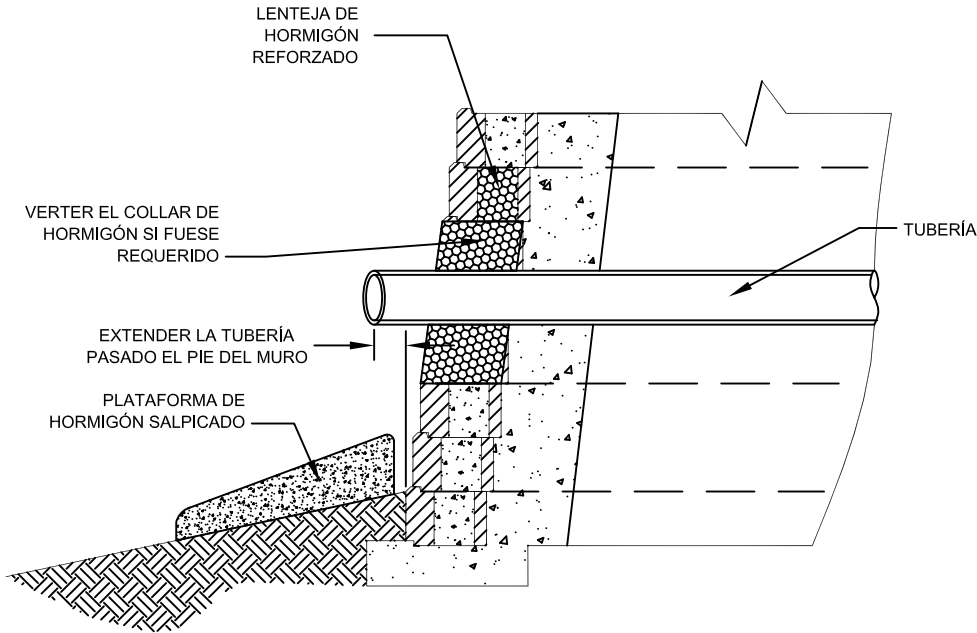



* APLICACIÓN TÍPICA DE MURO REFORZADO ALLAN BLOCK: CONSULTAR LOS DETALLES DEL DISEÑO: PARA LOS DEMÁS U OTROS DETALLES, NOTAS Y ESPECIFICACIONES

ACERO DE REFUERZO (HACER MUESCA A LOS LADOS DEL BLOQUE PARA PERMITIR EL POSICIONAMIENTO DE LA BARRA HORIZONTAL DE ACERO CORRUGADO) NO REMOVER LA PARTE TRASERA DEL BLOQUE**



**EL ACERO DE REFUERZO ES OPCIONAL Y DEBERÍA SER COLOCADO SEGÚN EL DISEÑO DEL INGENIERO DE REGISTRO

Diseñado por:	Título: SECCIÓN TUBERÍA EN EL CASO DE TORMENTA	Fecha
Comprobado por:	 El propósito de este dibujo es tan solo preliminar. Este dibujo no debería ser utilizado como diseño final o para construcción, sin ser previamente verificado por un ingeniero colegiado. La veracidad y el uso de los detalles contenidos en este documento son responsabilidad única y exclusiva del usuario. El usuario debe verificar con exactitud cada detalle, ya que estos pertenecen a su proyecto en particular.	Número del Proyecto:
Escala: Sin escala		Número del Dibujo