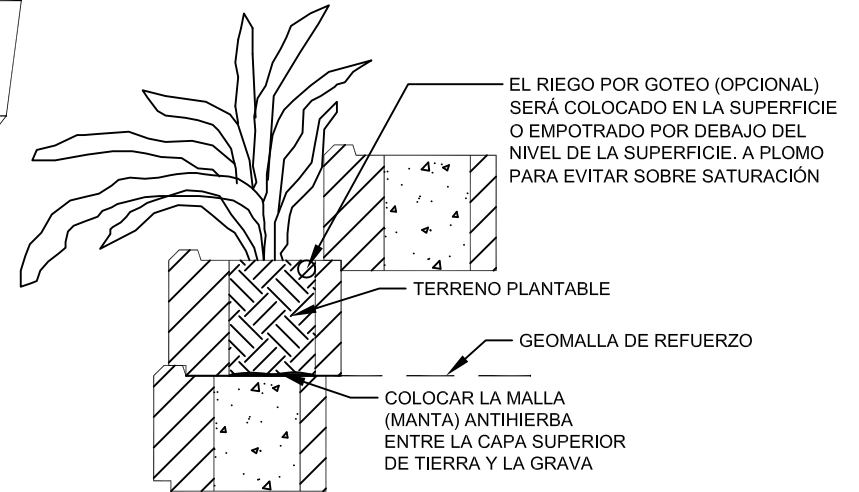
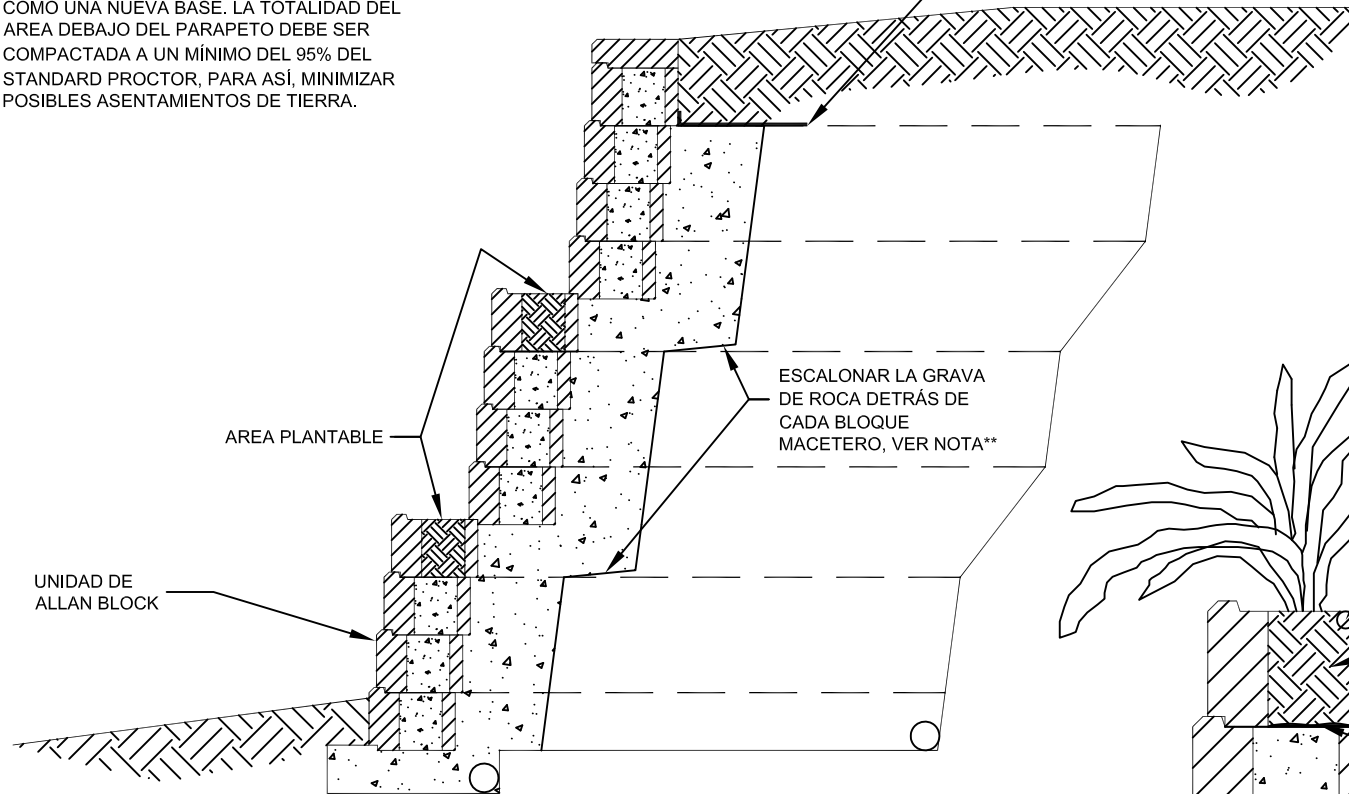



* APLICACIÓN TÍPICA DE MURO REFORZADO ALLAN BLOCK: CONSULTAR LOS DETALLES DEL DISEÑO: PARA LOS DEMÁS U OTROS DETALLES, NOTAS Y ESPECIFICACIONES

** CADA MACETERO RETROCEDIDO O MOVIDO HACIA ATRÁS DEBE SER CONSIDERADO COMO UNA NUEVA BASE. LA TOTALIDAD DEL AREA DEBAJO DEL PARAPETO DEBE SER COMPACTADA A UN MÍNIMO DEL 95% DEL STANDARD PROCTOR, PARA ASÍ, MINIMIZAR POSIBLES ASENTAMIENTOS DE TIERRA.

COLOCAR LA MALLA (MANTA) ANTIHERBA ENTRE LA CAPA SUPERIOR DE TIERRA Y LA GRAVA



DETALLE EN CADA MACETERO

Diseñado por:	Título: SECCIÓN DE MURO PLANTABLE	Fecha
Comprobado por:	 <p>El propósito de este dibujo es tan solo preliminar. Este dibujo no debería ser utilizado como diseño final o para construcción, sin ser previamente verificado por un ingeniero colegiado. La veracidad y el uso de los detalles contenidos en este documento son responsabilidad única y exclusiva del usuario. El usuario debe verificar con exactitud cada detalle, ya que estos pertenecen a su proyecto en particular.</p>	Número del Proyecto:
Escala: Sin escala		Número del Dibujo